

Bienvenue dans ce cours qui va vous aider à remplir votre dossier RAEP

DÉCOUVRIR LA RAEP : AUTOGUIDE POUR L'ÉLABORATION DU DOSSIER RAEP

Pour démarrer, nous vous invitons à découvrir ci-après 3 fiches d'aide à une meilleure compréhension de la philosophie de la démarche et des attendus du jury



Fiche n°1 – Sens et signification de la démarche RAEP



Fiche n°2 – L'organisation du dossier RAEP



Fiche n°3 : les missions de l'attaché principal

Le 4ème fichier est votre dossier RAEP complet et vierge que nous vous proposons de copier sur votre bureau pour y revenir à votre rythme au fur et à mesure de l'avancement de cet accompagnement.

Vous pouvez télécharger le dossier RAEP vierge en [cliquant ici](#)

COMPLÉTER LA 1ÈRE PARTIE DU DOSSIER

Toutes les rubriques sont importantes, même celles qui ne portent que sur des renseignements d'ordre administratif.

N'hésitez pas à vous reporter également au guide de remplissage de ce dossier qui est édité par votre administration (joint dans les documents de l'annexe de ce cours)



Dossier RAEP Première partie

Attention, ce document est un document factice à consulter uniquement pour vous guider : il a pour but de vous présenter nos clés d'aide pour les zones de remplissage plus délicates.

Utilisez le dossier RAEP fourni par votre administration pour votre dépôt de candidature

COMPLÉTER LA PARTIE SUR LA FORMATION



Nos commentaires d'aide – Partie formation

Attention, ce document est un document factice qui vous présente nos commentaires d'aide pour le remplissage.

Utilisez le dossier RAEP fourni par votre administration pour votre dépôt de candidature.



Nos réponses aux questions – Partie formation

COMPLÉTER LA PARTIE EN LIEN AVEC VOTRE EXPÉRIENCE PROFESSIONNELLE

Avant de vous lancer dans la partie Expérience Professionnelle du dossier, il peut être utile pour vous de réfléchir sur la base de guide à différents aspects de votre expérience professionnelle



Guide de réflexion




Différencier missions, activités et compétences




Tableau de compétences




Liste des talents


-  Commentaires d'aide – Partie Expérience Professionnelle
- Le travail de réflexion que vous venez de conduire va vous faciliter le travail de remplissage de cette partie de votre dossier.*
- Attention, ce document est un document factice qui vous présente nos commentaires d'aide pour le remplissage.*
- Utilisez le dossier RAEP fourni par votre administration pour votre dépôt de candidature*

-  Réponses aux questions

RÉDIGER LA PARTIE OÙ VOUS DEVEZ PRÉSENTER LES ACQUIS DE VOTRE EXPÉRIENCE PROFESSIONNELLE

Le travail de réflexion que vous avez conduit dans la partie précédente va de nouveau vous faciliter le travail de remplissage de cette partie de votre dossier

-  Commentaire d'aide – Partie Acquis de l'expérience
- Attention, ce document est un document factice qui vous présente nos commentaires d'aide pour le remplissage.*
- Utilisez le dossier RAEP fourni par votre administration pour votre dépôt de candidature*



-  Réponses aux questions

FINALIER VOTRE DOSSIER RAEP DERNIÈRE PARTIE

Il vous est proposé de fournir un document à joindre à votre dossier RAEP, dont il vous appartient de choisir la nature. Et si vous faites le choix de joindre un tel document à votre dossier, il vous appartient alors de rédiger un descriptif dudit document sur 5 pages maximum.

Avant de vous lancer dans une quelconque rédaction, il convient de **sélectionner le document que vous allez présenter**.

Pour vous aider dans votre choix, nous vous conseillons de vous reporter au document ci-après [« Grille d'aide à l'identification de la réalisation »](#)

-  Grille d'aide à la sélection
-  Dossier RAEP dernière partie



DO IT !