








Les objectifs pédagogiques

Objectif : 	Formuler des objectifs pédagogiques
Durée :	1h30
Techniques	Exposé interactif + exercices
Matériel	Post-it+ 3 Paper Board+ PPT + fiche de synthèse
<p>10h15</p> <p>3</p>  <p>10h40</p>	<p>1 post-it pour 3 : Ecrivez un objectif pris dans n'importe quelle formation que vous avez en tête</p> <p>(tout post-it au centre) NON / OUI + centre</p> <p>Faire venir au mur Prenez un post-it dont vous pensez que c'est un objectif pédagogique et placez-le côté OUI en expliquant votre choix.</p> <p>Si quelqu'un pense que ce n'est pas un objectif pédago il le déplace dans NON en expliquant son choix.</p> <p><i>Un post-it par un</i> <i>Rechercher une meilleure formulation et l'écrire en remplacement, jusqu'à ce que tout soit en OUI</i></p> <p> Objectifs pédago + exercice 1</p>

EMC3 ENTREPRISE

<p>11h00 2</p> 	<p> objectifs pédago + exercice déclinaison (conduire une réunion) 2 groupes + PB 10'</p> <p>Afficher résultat PPT </p>
<p>11h10</p>	<p>MEC en plénière</p>  <ul style="list-style-type: none">▪ Définir les objectifs et le plan d'une réunion▪ Introduire et faire un exposé▪ Alléger un PPT
<p>11h30</p>	<p>Imaginez que vous deviez former des nouveaux non familiers avec la conception de PPTs : quels sont vos propositions d'activité pour atteindre ces objectifs en formation</p> <ul style="list-style-type: none">▪ Définir les objectifs et le plan d'une réunion : Etude de cas▪ Introduire et faire un exposé : simulations▪ Alléger un PPT : améliorer un PPT existant
<p>FIN 11h45</p>	<p>Travaux de sous-groupes :</p> <ol style="list-style-type: none">1. Définir les objectifs généraux de votre formation2. Classez les dans un ordre logique (du simple au complexe ou par processus ou du général au spécifique) <p><i>Travaux dirigés, pas de MEC</i></p>